

# 冬の静電気対策


乾燥する冬の悩みの一つは静電気。ちょっとした工夫が「バチバチ」を防ぎます。

## ⚡ ドアノブの前に、コンクリート、木、石を触る

コンクリートや木、石はゆっくりと電気を逃がすので、ドアノブを握る前に触っておくと、「バチッ」を防ぎます。

**石は特に効果てきめん。**

※プラスチック、ガラス、ゴムは×



## ⚡ 髪の毛の静電気を防ぐ、つけ櫛と椿油

椿油につけこんでできたつけ櫛は、**静電気を帯びにくい**ため櫛通りもよく、とかすほど毛先まで椿油が行き届き、ツヤが出て、皮膚の乾燥を防ぎ、またフケや抜け毛を抑えます。100円均一ショップでも手に入ることもありますので、ぜひお試しを!



## ⚡ シュッとひと噴き! 手づくり静電気防止スプレー

お出かけ前や後、マフラーやニット帽などにサッとひと噴き。着脱するときのバチバチを防ぐ手づくりカンタンスプレーです。

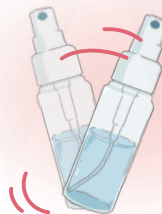
### 用意するもの

- ・髪用リンスまたは衣類用柔軟剤
- ・スプレーボトル
- ・水 100ml



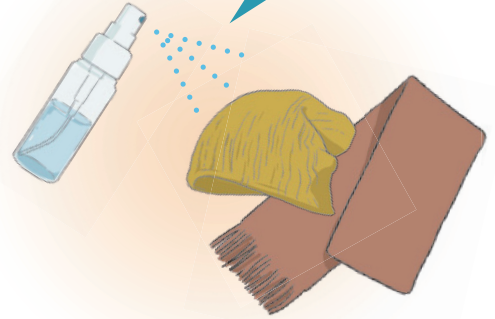
### つくり方

- ① スプレーボトルに水を入れる。
- ② ボトルにリンスまたは柔軟剤を3~5滴たらす。
- ③ ボトルをよく振り混ぜる。



肌が弱くて心配な方には、リンスや柔軟剤の代わりに**グリセリン(約5ml)**もオススメ!

スプレーするときは、20cmくらい離して



## おすすめ商品 ウッディーライン

暮らし方や好みに合わせて選べる、大容量の玄関収納



大容量ながらすっきりとしたデザインの玄関収納で、ワンランク上の玄関を演出します。



扉裏スペースを利用して、玄関に収納したいものを効率よく収納できます。傘入れ、小物入れ、スリッパ入れなど用途に合わせてお選びいただけます。



仕切りタイプのキャビネットで、コートやちょっとした小物もしまえるので、静電気防止スプレーや夏の日焼け止めなどもしっかり収納。お出かけ前も快適に!

©株式会社LIXIL

商品のお問合せは...



小山建築工務(株)

〒299-5103 千葉県夷隅郡御宿町新町8 1 5  
Tel: 0470-68-2627 Fax: 0470-68-5435